

**Аналитическая справка по результатам проведения  
Всероссийских проверочных работ в 2023 году**

В 2023 году в соответствии с приказом Рособрнадзора от 23.12.2022 № 1282 "О проведении Федеральной службой по надзору в сфере образования и науки мониторинга качества подготовки обучающихся общеобразовательных организаций в форме всероссийских проверочных работ в 2023 году", приказом отдела образования и молодежной политики администрации Кировского городского округа Ставропольского края от 01.02.2023 г. №42 «О проведении всероссийских проверочных работ и возложении ответственности за объективность проведения Всероссийских проверочных работ в общеобразовательных организациях Кировского городского округа» были проведены всероссийские проверочные работы в МКОУ «СОШ №18» п.Фазанный в 4, 5, 6, 7, 8, 11 классах с 02.03.2023г. по 18.05.2023г.

**Количественный состав участников ВПР-2023**

Наименование предметов	4 класс, чел.	5 класс, чел.	6 класс, чел.	7 класс, чел.	8 класс, чел.	11 класс, чел.
Русский язык	11	17	9	9	22	-
Математика	12	17	9	9	22	-
Окружающий мир	11	-	-	-	-	-
Биология	-	15	11	-	-	6
Химия	-	-	-	-	8А 10	6
История	-	16	10	-	-	7
Обществознание	-	-	-	8	8Б 11	-
География	-	-	-	-	8А 9	6
Физика	-	-	-	-	8Б 12	5
Иностранные языки (английский язык)	-	-	-	8	-	6

**Вывод:** в работе приняли участие 78 учеников из 81 (96%). Данный показатель позволил получить достоверную оценку образовательных результатов учеников по школе.

**Итоги ВПР 2023 года в 4-х классах**

Обучающиеся 4-х классов писали Всероссийские проверочные работы по трем основным учебным предметам: «Русский язык», «Математика», «Окружающий мир».

**Русский язык**

Класс	Учитель	Итоги 2022/23 уч. года				Качество знаний	Итоги ВПР				Качество знаний
		«5»	«4»	«3»	«2»		«5»	«4»	«3»	«2»	
4	Котлова О.Н.	1	9	2	0	83%	1	7	3	0	73%

**Вывод:** понизили (отм. < отм. по журналу) – 9% обучающихся; подтвердили (отм. = отм. по журналу) – 91% обучающихся; повысили (отм. > отм. по журналу) – 0% обучающихся.

**Математика**

Класс	Учитель	Итоги 2022/23 уч. года				Качество знаний	Итоги ВПР				Качество знаний
		«5»	«4»	«3»	«2»		«5»	«4»	«3»	«2»	
4	Котлова О.Н.	1	9	2	0	83%	2	7	3	0	75%

**Вывод:** понизили (отм. < отм. по журналу) – 8% обучающихся; подтвердили (отм. = отм. по журналу) – 84% обучающихся; повысили (отм. > отм. по журналу) – 8% обучающихся.

### Окружающий мир

Класс	Учитель	Итоги 2022/23 уч. года				Качество знаний	Итоги ВПР				Качество знаний
		«5»	«4»	«3»	«2»		«5»	«4»	«3»	«2»	
4	Котлова О.Н.	2	8	2	0	83%	1	7	3	0	73%

**Вывод:** понизили (отм. < отм. по журналу) – 18% обучающихся; подтвердили (отм. = отм. по журналу) – 82% обучающихся; повысили (отм. > отм. по журналу) – 0% обучающихся. Сравнительный анализ годовой отметки и ВПР-2023 по математике, русскому языку и окружающему миру показал отрицательную динамику уровня обученности обучающихся 4 класса, что говорит о необъективности оценивания педагогами начальных классов, но вместе с тем это обусловлено психологическим состоянием обучающихся во время написания проверочной работы.

### Итоги ВПР 2023 года в 5-х классах

Обучающиеся 5-х классов писали Всероссийские проверочные работы по четырем учебным предметам: «Русский язык», «Математика», «История», «Биология».

### Русский язык

Класс	Учитель	Итоги 2022/23 уч. года				Качество знаний	Итоги ВПР				Качество знаний
		«5»	«4»	«3»	«2»		«5»	«4»	«3»	«2»	
5	Плахотина Е.А.	3	7	7	0	59%	4	6	7	0	59%

**Вывод:** понизили (отм. < отм. по журналу) – 0% обучающихся; подтвердили (отм. = отм. по журналу) – 94% обучающихся; повысили (отм. > отм. по журналу) – 6% обучающихся. Сравнительный анализ годовой отметки и ВПР-2023 по русскому языку показал положительную динамику уровня обученности обучающихся 5 класса, что говорит о объективности оценивания педагогами основной школы предметных достижений обучающихся.

### Математика

Класс	Учитель	Итоги 2022/23 уч. года				Качество знаний	Итоги ВПР				Качество знаний
		«5»	«4»	«3»	«2»		«5»	«4»	«3»	«2»	
5	Балабойко Н.В.	2	9	6	0	65%	2	8	7	0	59%

**Вывод:** понизили (отм. < отм. по журналу) – 6% обучающихся; подтвердили (отм. = отм. по журналу) – 94% обучающихся; повысили (отм. > отм. по журналу) – 0% обучающихся. Сравнительный анализ годовой отметки и ВПР-2023 по математике показал отрицательную динамику уровня обученности обучающихся 5 класса, что говорит о необъективности оценивания педагогами основной школы предметных достижений обучающихся.

### История

Класс	Учитель	Итоги 2022/23 уч. года				Качество знаний	Итоги ВПР				Качество знаний
		«5»	«4»	«3»	«2»		«5»	«4»	«3»	«2»	
5	Титова Т.Г.	5	9	3	0	82%	2	9	5	0	69%

**Вывод:** понизили (отм. < отм. по журналу) – 45% обучающихся; подтвердили (отм. = отм. по журналу) – 46% обучающихся; повысили (отм. > отм. по журналу) – 9% обучающихся. Сравнительный анализ ВПР-2023 по истории показал отрицательную динамику уровня обученности обучающихся 5 класса, что говорит о необъективности оценивания педагогами основной школы предметных достижений обучающихся.

### Биология

Класс	Учитель	Итоги 2022/23 уч. года	Качество	Итоги ВПР	Качество
-------	---------	------------------------	----------	-----------	----------

		«5»	«4»	«3»	«2»	знаний	«5»	«4»	«3»	«2»	знаний
5	Гончарова Н.В.	3	11	3	0	82%	1	12	2	0	87%

**Вывод:** понизили (отм. < отм. по журналу) – 20% обучающихся; подтвердили (отм. = отм. по журналу) – 73% обучающихся; повысили (отм. > отм. по журналу) – 7% обучающихся. Сравнительный анализ годовой отметки и ВПР-2023 по биологии показал отрицательную динамику уровня обученности обучающихся 5 класса, что говорит о необъективности оценивания педагогами основной школы предметных достижений обучающихся.

#### Итоги ВПР 2023 года в 6-х классах

Обучающиеся 6-х классов писали Всероссийские проверочные работы по четырем учебным предметам: «Русский язык», «Математика» – обязательный предмет; «Биология», «История» – в классах на основе случайного выбора Рособнадзора.

#### Русский язык

Класс	Учитель	Итоги 2022/23 уч. года				Качество знаний	Итоги ВПР				Качество знаний
		«5»	«4»	«3»	«2»		«5»	«4»	«3»	«2»	
6	Плахотина Е.А.	0	4	9	0	31%	0	4	6	0	40%

**Вывод:** понизили (отм. < отм. по журналу) – 0% обучающихся; подтвердили (отм. = отм. по журналу) – 100% обучающихся; повысили (отм. > отм. по журналу) – 0% обучающихся. Сравнительный анализ годовой отметки и ВПР-2023 по русскому языку показал положительную динамику уровня обученности обучающихся 6 класса, что говорит о стабильном уровне качества знаний по предмету.

#### Математика

Класс	Учитель	Итоги 2022/23 уч. года				Качество знаний	Итоги ВПР				Качество знаний
		«5»	«4»	«3»	«2»		«5»	«4»	«3»	«2»	
6	Кулешова В.Л.	0	6	7	0	46%	2	2	7	0	36%

**Вывод:** понизили (отм. < отм. по журналу) – 36% обучающихся; подтвердили (отм. = отм. по журналу) – 64% обучающихся; повысили (отм. > отм. по журналу) – 0% обучающихся. Сравнительный анализ годовой отметки и ВПР-2023 по математике показал отрицательную динамику уровня обученности обучающихся 6 класса, что говорит о снижении качества знаний по предмету.

#### История

Класс	Учитель	Итоги 2022/23 уч. года				Качество знаний	Итоги ВПР				Качество знаний
		«5»	«4»	«3»	«2»		«5»	«4»	«3»	«2»	
6	Титова Т.Г.	1	8	4	0	69%	0	7	3	0	70%

**Вывод:** понизили (отм. < отм. по журналу) – 20% обучающихся; подтвердили (отм. = отм. по журналу) – 80% обучающихся; повысили (отм. > отм. по журналу) – 0% обучающихся. Сравнительный анализ годовой отметки и ВПР-2023 по истории показал отрицательную динамику уровня обученности обучающихся 6 класса, что говорит о снижении качества знаний по предмету.

#### Биология

Класс	Учитель	Итоги 2021/22 уч. года				Качество знаний	Итоги ВПР				Качество знаний
		«5»	«4»	«3»	«2»		«5»	«4»	«3»	«2»	
6	Гончарова Н.В.	0	6	7	0	43%	0	6	5	0	56%

**Вывод:** понизили (отм. < отм. по журналу) – 0% обучающихся; подтвердили (отм. = отм. по журналу) – 91% обучающихся; повысили (отм. > отм. по журналу) – 9% обучающихся.

Данные ВПР показал положительную динамику, что говорит о стабильном уровне качества знаний по предмету.

#### Итоги ВПР 2023 года в 7-х классах

Обучающиеся 7-х классов писали Всероссийские проверочные работы по четырем учебным предметам: «Русский язык», «Математика», «Иностранный язык» – во всех классах; «Обществознание» – в классах на основе случайного выбора Рособнадзора.

##### Русский язык

Класс	Учитель	Итоги 2022/23 уч. года				Качество знаний	Итоги ВПР				Качество знаний
		«5»	«4»	«3»	«2»		«5»	«4»	«3»	«2»	
7	Плахотина Е.А.	0	4	6	0	40%	0	3	6	0	33%

**Вывод:** понизили (отм. < отм. по журналу) – 11% обучающихся; подтвердили (отм. = отм. по журналу) – 89% обучающихся; повысили (отм. > отм. по журналу) – 0% обучающихся. Сравнительный анализ годовой отметки и ВПР-2023 по русскому языку показал следующие результаты: в 7 классе произошло понижение качества, что говорит о снижении качества знаний по предмету.

##### Математика

Класс	Учитель	Итоги 2021/22 уч. года				Качество знаний	Итоги ВПР				Качество знаний
		«5»	«4»	«3»	«2»		«5»	«4»	«3»	«2»	
7	Ткачук Г.Н.	2	0	8	0	20%	0	2	7	0	22%

**Вывод:** понизили (отм. < отм. по журналу) – 22% обучающихся; подтвердили (отм. = отм. по журналу) – 78% обучающихся; повысили (отм. > отм. по журналу) – 0% обучающихся. Сравнительный анализ годовой отметки и ВПР-2023 по математике в 7 классе показал отрицательную динамику, что говорит о снижении качества знаний по предмету.

##### Иностранный язык

Класс	Учитель	Итоги 2021/22 уч. года				Качество знаний	Итоги ВПР				Качество знаний
		«5»	«4»	«3»	«2»		«5»	«4»	«3»	«2»	
7	Асланян Л.С	0	4	6	0	40%	0	3	5	0	38%

**Вывод:** понизили (отм. < отм. по журналу) – 13% обучающихся; подтвердили (отм. = отм. по журналу) – 87% обучающихся; повысили (отм. > отм. по журналу) – 0% обучающихся. Данные ВПР свидетельствуют о необъективности оценивания педагогом предметных результатов обучающихся, отметки за год в 7 классе завышены.

##### Обществознание

Класс	Учитель	Итоги 2021/22 уч. года				Качество знаний	Итоги ВПР				Качество знаний
		«5»	«4»	«3»	«2»		«5»	«4»	«3»	«2»	
7	Титова Т.Г.	2	5	3	0	70%	1	4	3	0	63%

**Вывод:** понизили (отм. < отм. по журналу) – 25% обучающихся; подтвердили (отм. = отм. по журналу) – 75% обучающихся; повысили (отм. > отм. по журналу) – 0% обучающихся. Данные ВПР свидетельствуют об отрицательной динамике уровня обученности обучающихся 7 класса, что говорит о необъективности оценивания педагогами основной школы предметных достижений обучающихся.

#### Итоги ВПР 2023 года в 8-х классах

Обучающиеся 8-х классов писали Всероссийские проверочные работы по шести учебным предметам: «Русский язык», «Математика» - обязательные предметы, «Химия», «Физика», «География», «Обществознание» – по случайному распределению Рособнадзора.

### Русский язык

Класс	Учитель	Итоги 2022/23 уч. года				Качество знаний	Итоги ВПР				Качество знаний
		«5»	«4»	«3»	«2»		«5»	«4»	«3»	«2»	
8 А	Кузьмина А.А.	0	6	4	0	60%	0	5	5	0	50%
8 Б	Кузьмина А.А.	0	6	6	0	50%	0	7	5	0	58%

**Вывод:** понизили (отм. < отм. по журналу) – 5% обучающихся; подтвердили (отм. = отм. по журналу) – 90% обучающихся; повысили (отм. > отм. по журналу) – 5% обучающихся. Сравнительный анализ годовых отметок и ВПР-2023 по русскому языку показал стабильные результаты обученности обучающихся 8-х классов, что говорит о хорошем уровне преподавания предмета.

### Математика

Класс	Учитель	Итоги 2022/23 уч. года				Качество знаний	Итоги ВПР				Качество знаний
		«5»	«4»	«3»	«2»		«5»	«4»	«3»	«2»	
8 А	Кулешова В.Л.	0	6	4	0	60%	0	4	6	0	40%
8Б	Кулешова В.Л.	1	3	8	0	33%	0	4	8	0	33%

**Вывод:** понизили (отм. < отм. по журналу) – 14% обучающихся; подтвердили (отм. = отм. по журналу) – 86% обучающихся; повысили (отм. > отм. по журналу) – 0% обучающихся. Сравнительный анализ годовых отметок и ВПР-2023 по математике свидетельствуют об отрицательной динамике уровня обученности обучающихся 8 классов, что говорит о необъективности оценивания педагогами основной школы предметных достижений обучающихся.

### Физика

Класс	Учитель	Итоги 2022/23 уч. года				Качество знаний	Итоги ВПР				Качество знаний
		«5»	«4»	«3»	«2»		«5»	«4»	«3»	«2»	
8 Б	Ткачук Г.Н.	0	8	4	0	67%	2	7	3	0	83%

**Вывод:** понизили (отм. < отм. по журналу) – 8% обучающихся; подтвердили (отм. = отм. по журналу) – 67% обучающихся; повысили (отм. > отм. по журналу) – 25% обучающихся. Сравнительный анализ годовых отметок и ВПР-2023 по физике свидетельствуют об отрицательной динамике уровня обученности обучающихся 8 Б класса, что говорит о необъективности оценивания педагогами основной школы предметных достижений обучающихся.

### Химия

Класс	Учитель	Итоги 2022/23 уч. года				Качество знаний	Итоги ВПР				Качество знаний
		«5»	«4»	«3»	«2»		«5»	«4»	«3»	«2»	
8 А	Гончарова Н.В.	0	6	4	0	60%	1	5	4	0	60%

**Вывод:** понизили (отм. < отм. по журналу) – 10% обучающихся; подтвердили (отм. = отм. по журналу) – 90% обучающихся; повысили (отм. > отм. по журналу) – 0% обучающихся. Сравнительный анализ годовых отметок и ВПР-2023 по химии показал отрицательную динамику уровня обученности обучающихся 8 А класса.

### География

Класс	Учитель	Итоги 2022/23 уч.	Качество	Итоги ВПР	Качество
-------	---------	-------------------	----------	-----------	----------

		года				знаний					знаний
		«5»	«4»	«3»	«2»		«5»	«4»	«3»	«2»	
8 А	Павлова Л.А.	2	4	4	0	60%	0	6	3	0	67%

**Вывод:** понизили (отм. < отм. по журналу) – 22% обучающихся; подтвердили (отм. = отм. по журналу) – 78% обучающихся; повысили (отм. > отм. по журналу) – 0% обучающихся. Сравнительный анализ годовых отметок и ВПР-2023 по географии показал отрицательную динамику уровня обученности обучающихся 8 А класса.

#### Обществознание

Класс	Учитель	Итоги 2022/23 уч. года				Качество знаний	Итоги ВПР				Качество знаний
		«5»	«4»	«3»	«2»		«5»	«4»	«3»	«2»	
8 Б	Крышкина О.И.	3	5	4	0	67%	2	4	5	0	55%

**Вывод:** понизили (отм. < отм. по журналу) – 18% обучающихся; подтвердили (отм. = отм. по журналу) – 82% обучающихся; повысили (отм. > отм. по журналу) – 0% обучающихся. Сравнительный анализ годовых отметок и ВПР-2023 по обществознанию показал отрицательную динамику уровня обученности обучающихся 8 Б класса.

#### Итоги ВПР 2023 года в 11 классе

Обучающиеся 11 класса писали Всероссийские проверочные работы по шести учебным предметам: «Биология», «Химия», «История», «География», «Английский язык», «Физика».

#### Физика

Класс	Учитель	Итоги 2022/23 уч. года				Качество знаний	Итоги ВПР				Качество знаний
		«5»	«4»	«3»	«2»		«5»	«4»	«3»	«2»	
11	Ткачук Г.Н.	0	5	2	0	71%	0	2	3	0	40%

**Вывод:** понизили (отм. < отм. по журналу) – 40% обучающихся; подтвердили (отм. = отм. по журналу) – 40% обучающихся; повысили (отм. > отм. по журналу) – 20% обучающихся. Сравнительный анализ годовых отметок и ВПР-2023 по физике свидетельствуют об отрицательной динамике уровня обученности обучающихся 11 класса, что говорит о необъективности оценивания педагогами средней школы предметных достижений обучающихся.

#### Химия

Класс	Учитель	Итоги 2022/23 уч. года				Качество знаний	Итоги ВПР				Качество знаний
		«5»	«4»	«3»	«2»		«5»	«4»	«3»	«2»	
11	Гончарова Н.В.	0	4	3	0	57%	0	2	4	0	33%

**Вывод:** понизили (отм. < отм. по журналу) – 17% обучающихся; подтвердили (отм. = отм. по журналу) – 83% обучающихся; повысили (отм. > отм. по журналу) – 0% обучающихся. Сравнительный анализ годовых отметок и ВПР-2023 по химии показал отрицательную динамику уровня обученности обучающихся 11 класса.

#### Биология

Класс	Учитель	Итоги 2022/23 уч. года				Качество знаний	Итоги ВПР				Качество знаний
		«5»	«4»	«3»	«2»		«5»	«4»	«3»	«2»	

11	Гончарова Н.В.	3	1	3	0	57%	2	1	3	0	50%
----	----------------	---	---	---	---	-----	---	---	---	---	-----

**Вывод:** понизили (отм. < отм. по журналу) – 0% обучающихся; подтвердили (отм. = отм. по журналу) – 100% обучающихся; повысили (отм. > отм. по журналу) – 0% обучающихся. Сравнительный анализ годовых отметок и ВПР-2023 по биологии показал стабильные результаты обученности обучающихся 11 класса, что говорит о хорошем уровне преподавания предмета.

### История

Класс	Учитель	Итоги 2022/23 уч. года				Качество знаний	Итоги ВПР				Качество знаний
		«5»	«4»	«3»	«2»		«5»	«4»	«3»	«2»	
11	Титова Т.Г.	3	4	0	0	100%	2	5	0	0	100%

**Вывод:** понизили (отм. < отм. по журналу) – 14% обучающихся; подтвердили (отм. = отм. по журналу) – 86% обучающихся; повысили (отм. > отм. по журналу) – 0% обучающихся. Сравнительный анализ годовых отметок и ВПР-2023 по истории свидетельствуют об отрицательной динамике уровня обученности обучающихся 11 классов, что говорит о необъективности оценивания педагогами средней школы предметных достижений обучающихся.

### География

Класс	Учитель	Итоги 2022/23 уч. года				Качество знаний	Итоги ВПР				Качество знаний
		«5»	«4»	«3»	«2»		«5»	«4»	«3»	«2»	
11	Павлова Л.А.	3	2	2	0	71%	0	5	1	0	83%

**Вывод:** понизили (отм. < отм. по журналу) – 33% обучающихся; подтвердили (отм. = отм. по журналу) – 50% обучающихся; повысили (отм. > отм. по журналу) – 17% обучающихся. Сравнительный анализ годовых отметок и ВПР-2023 по географии показал не стабильные результаты, что говорит о необъективности оценивания педагогами средней школы предметных достижений обучающихся.

### Английский язык

Класс	Учитель	Итоги 2022/23 уч. года				Качество знаний	Итоги ВПР				Качество знаний
		«5»	«4»	«3»	«2»		«5»	«4»	«3»	«2»	
11	Асланян Л.С.	0	3	4	0	43%	0	3	3	0	50%

**Вывод:** понизили (отм. < отм. по журналу) – 17% обучающихся; подтвердили (отм. = отм. по журналу) – 83% обучающихся; повысили (отм. > отм. по журналу) – 0% обучающихся. Сравнительный анализ годовых отметок и ВПР-2023 по английскому языку показал отрицательную динамику уровня обученности обучающихся 11 класса.

### Общие выводы по результатам осенних ВПР-2023

1. Многие обучающиеся не подтвердили своей отметки за 2022/23 учебный год. В основном произошло понижение оценки по сравнению с отметкой преподавателя. Самое значительное снижение обнаружено по истории в 5 классе 45 % обучающихся понизили свою отметку, по математике в 6 классе понижение произошло на 36%, по физике в 11 классах на 40%, по географии в 11 классе на 33%. Самые нестабильные результаты оказались в 5 классе по биологии понизили свой результат 20%, повысили – 7%, в 8Б классе по физике понизили свой результат 8%, повысили – 25%, в 11 классе по географии понизили 33%, повысили – 17%.

Подтверждение зафиксировано по русскому языку в 6 классе, по биологии в 11 классе.

### Рекомендации











1. Обсудить результаты ВПР-2023 на заседаниях ШМО.
2. Руководителям ШМО:
  - 2.1. Провести содержательный анализ результатов ВПР по всем классам и составить подробный отчет по классам в срок до 20.05.2023.
  - 2.2. Выявить не освоенные учениками тем для отдельных классов и отдельных обучающихся по предметам.
  - 2.3. Разработать методические рекомендации для следующего учебного года, чтобы устранить выявленные пробелы в знаниях для учителей-предметников в срок до 25.05.2023.
3. Классным руководителям 4, 5–9-х классов:
  - 3.1. Довести до сведения родителей результаты ВПР в срок до 20.05.2023.
4. Учителям-предметникам:
  - 4.1. Проанализировать достижение высоких результатов и определить причины низких результатов по предмету.
  - 4.2. Скорректировать рабочие программы по предмету на 2023/24 учебный год с учетом анализа результатов ВПР и выявленных проблемных тем.
  - 4.3. Внедрить эффективные педагогические практики в процесс обучения.
  - 4.4. При подготовке учащихся к написанию ВПР-2024 использовать пособия из федерального перечня, в том числе электронные образовательные ресурсы, позволяющие ребенку самостоятельно проверить правильность выполнения задания.
  - 4.5. Использовать на уроках задания, которые направлены на развитие вариативности мышления учащихся и способность применять знания в новой ситуации.
5. Усилить контроль за качеством преподавания математики, иностранному языку, физике в 8-х классах, биологии, географии в 5 классе.

Заместитель директора по УВР



Котлова О.Н.

Со справкой ознакомлен(ы):

Плахотина Е.А.   
Кузьмина А.А.   
Ткачук Г.Н.   
Кулешова В.Л.   
Балабойко Н.В.   
Павлова Л.А.   
Титова Т.Г.   
Асланян Л.С.   
Гончарова Н.В.   
Тищенко А.А.   
Надиенко С.П. 